

# PANDUAN SIAKAD GENTARAS

## **A. Mengakses Siakad Mahasiswa**

Pastikan Laptop/PC/Komputer anda telah terhubung dengan internet dan telah terinstal browser (*Mozilla Firefox, Google Chrome, Opera*). Repository Kinerja dapat diakses pada alamat <https://siakad.gentiaras.ac.id>. Ketik alamat tersebut pada browser lalu tekan tombol Enter atau klik tombol **GO**.

## **B. Halaman Login**

1. Buka aplikasi siakad (<https://siakad.gentiaras.ac.id>) melalui browser. Mahasiswa akan diarahkan ke laman [siakad.gentiaras.ac.id](https://siakad.gentiaras.ac.id) (Gambar B.1)



Gambar B.1



Gambar B.2

2. Pada laman [siakad.gentiaras.ac.id](https://siakad.gentiaras.ac.id) silahkan mengisi username dengan NIM dan password kata sandi. Kemudian ceklist/centang I,m Not a Robot lalu Klik Log In. Jika berhasil akan diarahkan ke laman <https://siakad.gentiaras.ac.id> Menu dashboard utama siswa.
3. Jika lupa kata sandi silahkan klik **lupa kata sandi anda?**

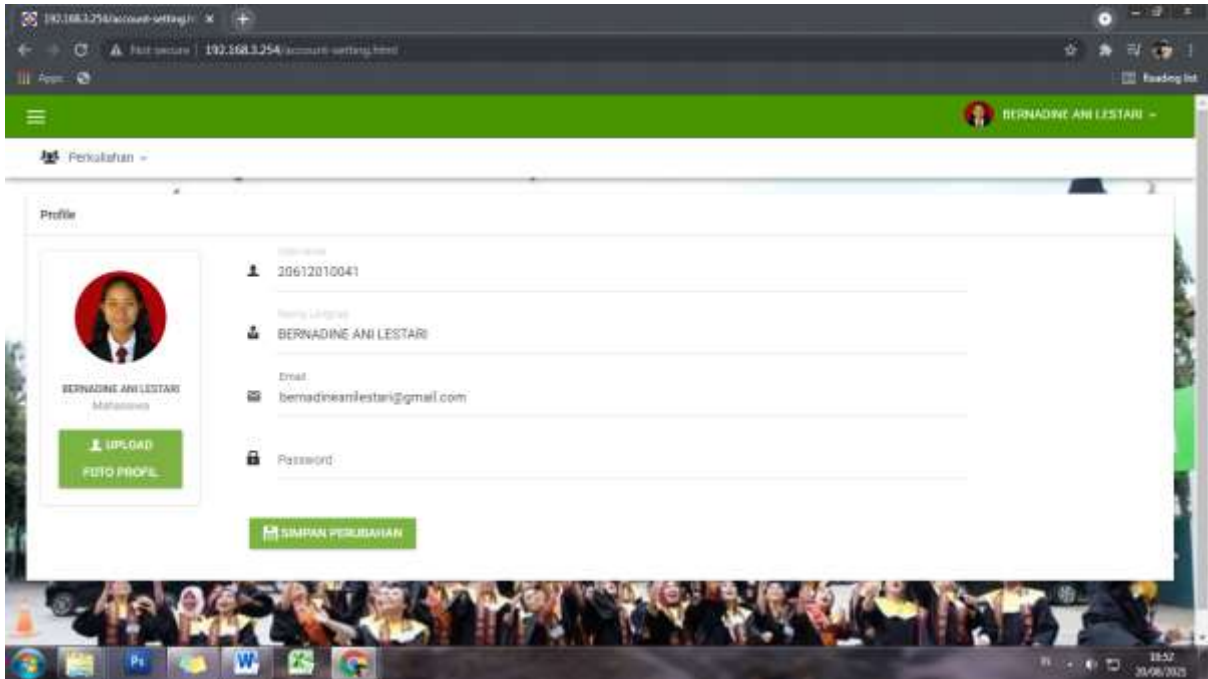
### C. Dashboard

Halaman dashboard merupakan halaman awal aplikasi siakad terlihat seperti pada gambar C.1 dan C.2. Pada halaman dashboard akan ditampilkan sebagai berikut :

1. Aplikasi lain seperti profil dan email.
2. Menu siakad
3. Ringkasan status akademik (Nilai)
4. Profil Mahasiswa
5. Perkembangan Studi
6. Data Kelas



Gambar C.1



**Gambar  
C.2**

#### **D. Menu Siakad**

Menu-menu yang ada pada aplikasi siakad.gentiaras.ac.id (Gambar D.1) untuk mahasiswa yaitu :

1. Administrasi meliputi Riwayat Registrasi
2. Akademik meliputi :
  - a. Kurikulum
  - b. Rekap Jadwal Kuliah
  - c. Rencana Studi
  - d. Kartu Hasil Studi
  - e. Kuesioner



**Gambar D.1**

## E.Menu Profil Siswa

Menu profil siswa berisi nama, email, dll. Selain itu mahasiswa juga dapat merubah login password siacad dan merubah data email pada menu account settings. Dapat dilihat pada Gambar E.1.



Gambar E.1

## F.Menu Akademik

1. **Kurikulum** memuat jumlah data kurikulum yang ditawarkan dan harus ditempuh kepada mahasiswa dari semester 1 sampai dengan semester akhir (Gambar F.1).

Untuk Mengetahui matakuliah dikurikulum lengkap ada pada buku panduan akademik mahasiswa.

**Cara melihat kurikulum di siacad:**

**Klik** Perkuliahan, Struktur Kurikulum

Cari sesuai prodi, Akan muncul data kurikulum

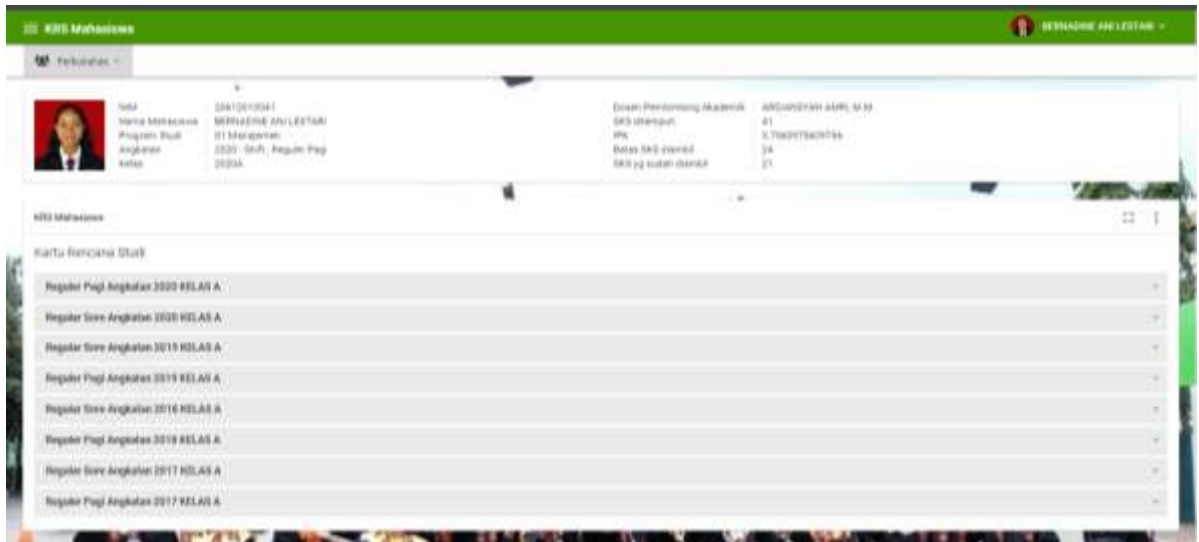
Nama Kurikulum	Program Studi	Matrik Beraku	JML SMT	SKS Matakuliah			
				Luke	TOTAL	Wajib	Pilihan
MANAJEMEN SDM 2018	S1 Manajemen	2018/2019 Gasal	8	147	147	130	17
MANAJEMEN PEMASARAN 2018	S1 Manajemen	2018/2019 Gasal	8	147	147	130	17
Manajemen Sumber Daya Manusia	S1 Manajemen	2015/2016 Gasal	8	145	145	131	14
Manajemen Pemasaran	S1 Manajemen	2015/2016 Gasal	8	145	145	131	14

Gambar F.1

2. **Jadwal Kuliah** memuat jadwal perkuliahan semester yang sedang berlangsung

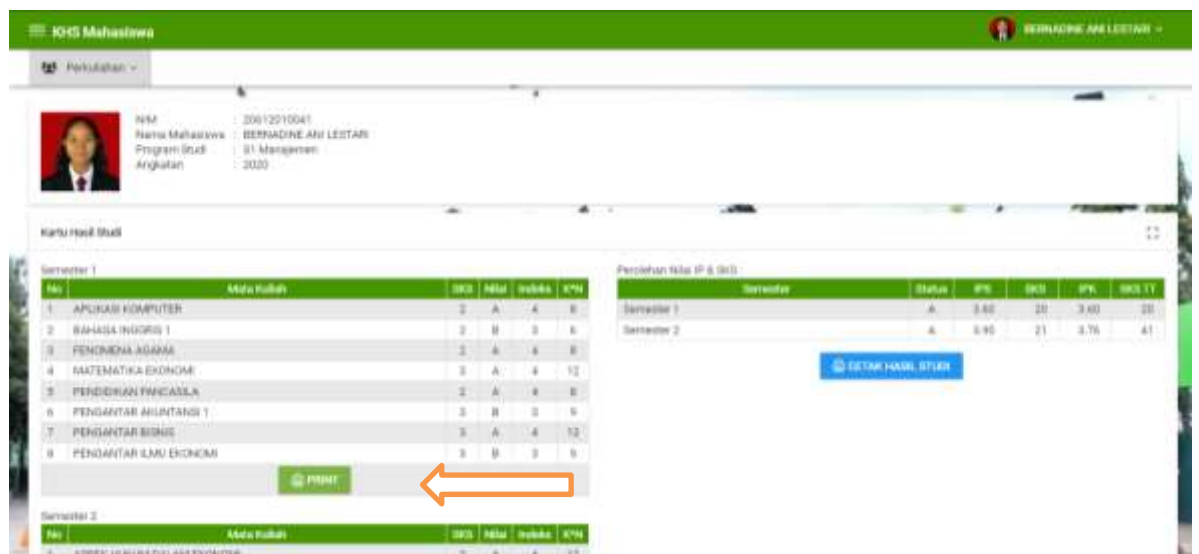
(Gambar . Untuk melihat jadwal kuliah :

- Jadwal akan di share oleh bagian akademik (pada link pengumuman pada siakad / website stie.gentiaras.ac.id / Whatsapp Group siswa)
- Juga bisa melihat struktur jadwal pada menu KRS (Gambar F.3)



Gambar F.3


3. **Kartu Hasil Studi** memuat data mata kuliah beserta nilai hasil studinya, jumlah SKS dan IP (Gambar F.4).



Gambar F.4a

#### 4. Cetak Hasil Studi

Dengan perintah (Print atau Cetak hasil studi secara keseluruhan) Gambar F.4b.

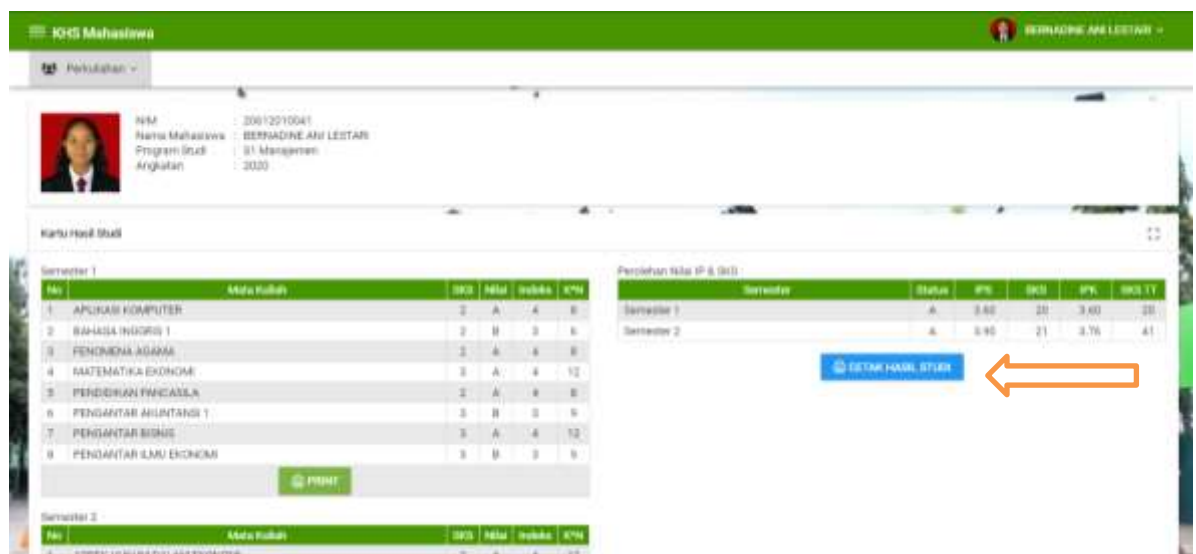


Gambar F.4b

Cara cetak gambar diatas:

1. buka dengan laptop / komputer PC
2. Control P, Lalu Save As PDF dan cetak (gambar akan tersimpan pada folder laptop atau PC anda).

#### 5. Daftar Hasil Studi memuat daftar mata kuliah yang telah ditempuh beserta nilai hasil studinya, jumlah SKS kumulatif dan IP kumulatif (Gambar F.5a).



Gambar F.5a

## 6. Cetak Daftar Hasil Studi

Dengan perintah (Print atau Cetak hasil studi secara keseluruhan) Gambar F.4b

**NILAI HASIL STUDI MAHASISWA**

NIM : 20012010041      Program Studi : S1 Manajemen  
 Nama : BERNADINE ANI LESTARI      Dosen Pemb. :  
 Angkatan : 2020

No	Nama Mata Kuliah	SIS	Nilai	SKS
Periode 2020/2021 Ganjil				
1	APLIKASI KOMPUTER	3	A	3
2	BAHASA INDONESIA	2	B	2
3	ETIKA BISNIS	2	B	2
4	MANAJEMEN SUMBER	3	B	3
5	PENGEMBANGAN USAHA	2	A	2
6	PENGANTAR AKUNTANSI I	3	B	3
7	PENGANTAR BISNIS	3	A	3
8	PENGANTAR MATH EKONOMI	3	B	3
Periode 2020/2021 Genap				
9	BISNIS KALKULUS DALAM EKONOMI	3	A	3
10	BAHASA INDONESIA	2	B	2
11	ETIKA BISNIS	2	A	2
12	KEHAMBATAN BISNIS	3	B	3
13	PENGANTAR KEWIRAUSAHAAN	2	A	2
14	PENGANTAR AKUNTANSI I	3	B	3
15	PENGANTAR MANAJEMEN	3	A	3
16	STATISTIK DASAR	3	A	3

Perhitungan nilai indeks prestasi & SKS tiap semester				
Semester	SIS	SKS	IPS	SKS
Semester 1	1.00	20	3.40	20
Semester 2	1.00	21	3.76	21

Jumlah SKS yg telah diperoleh : 41  
 Indeks Prestasi Kumulatif : 3.76

Cetak pada tanggal: 30 Aug 2021 08:17

**Gambar F.5b**

Cara cetak gambar diatas:

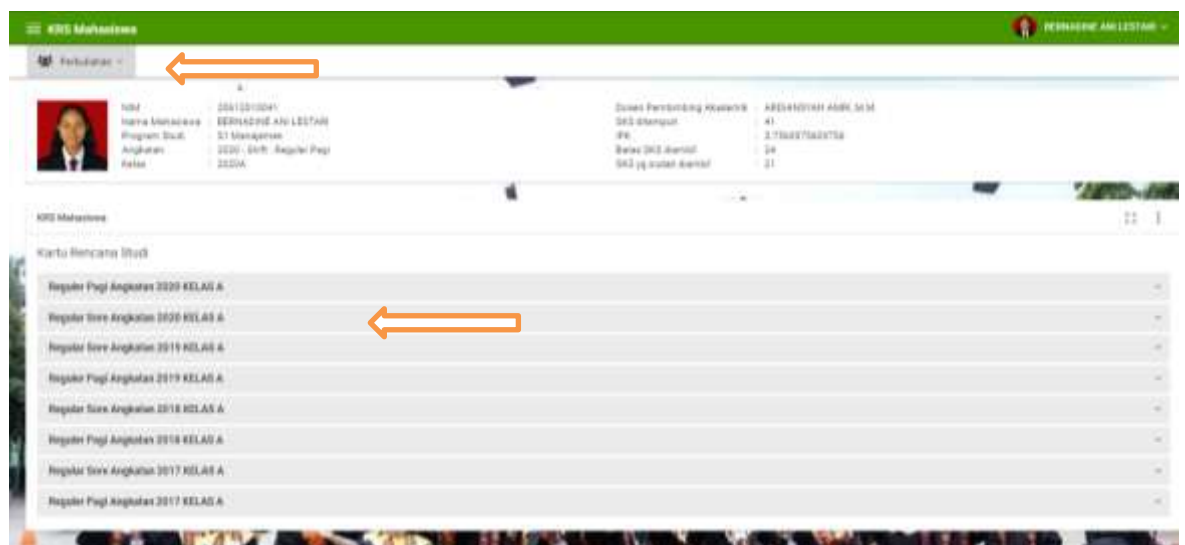
1. buka dengan laptop / komputer PC
2. Control P, Lalu Save As PDF dan cetak (gambar akan tersimpan pada folder laptop atau PC anda).

## 7. Rencana Studi

**Rencan Studi** memuat rencana daftar mata kuliah yang akan ditempuh.

Cara menambah mata kuliah :

- Sesuaikan dengan jadwal dari akademik yang dishare melalui Whatsapp Group / Website Kampus
- Klik tombol "Perkuliahan" (Gambar F.6)
- Klik tombol "KRS" (Gambar F.6)
- Muncul nama-nama kelas dan angkatan
- Klik salah satu kelas sesuai angkatan anda (2021/2020/2019/dll)



**Gambar F.6**

- Pada mata kuliah yang dipilih klik tombol "**Ambil** -> **Warna Hijau**". Maka mata kuliah akan masuk pada daftar KRS yang akan diajukan ke dosen pembimbing akademik untuk disetujui atau tidak disetujui (Gambar F.7a)

Kode	Nama Kuliah	SKS	SKS	Kel	Tanggal	Hari	Jam	Ruang	Status
AKU441	AKUNTANSI MANAJEMEN	3	3	30	11	Selasa	19.00-20.45		Ambil
MNUG411	BAHASA NEGARA 2	2	3	30	14	Senin	17.00-18.45		Ambil
EXOG423	DIKONOMI KOPERASI	3	3	30	11	Kamis	16.00-20.45		Ambil
MNUG442	DIKONOMI SUMBER DAYA ALAM	3	3	30	11	Selasa	19.00-20.45		Ambil
MNUG443	ILUSTRASI LAMU	2	3	30	11	Kamis	17.00-18.45		Ambil
MANUG401	MANAJEMEN PEMASARAN 1	3	3	30	10	Senin	17.00-18.45		Ambil
AKU443	PERAJAKAN 2	3	3	30	11	Rabu	16.00-20.45		Ambil
EXOG411	TEORI EKONOMI	3	3	30	10	Jumat	17.00-18.45		Ambil

Gambar F.7a

- Matakuliah dengan keterangan sudah diambil warna merah (Gambar F.7b)
- Untuk membatalkan (karena salah atau kelas tidak sesuai, atau ada kelas yang bentrok) Klik Batal untuk membatalkan kelas.

Kode	Nama Kuliah	SKS	SKS	Kel	Tanggal	Hari	Jam	Ruang	Status
EXOG002	ASPEK HUKUM DALAM EKONOMI	3	3	30	46	Rabu	08.00-09.45		Sudah Ambil
MNUG020	BAHASA INDONESIA	2	2	30	46	Jumat	08.00-09.45		Sudah Ambil
EXOG004	ETIKA BISNIS	2	2	30	46	Senin	10.00-11.45		Sudah Ambil
MANUG002	ACARA/MAKSI BISNIS	2	2	30	46	Senin	08.00-09.45		Sudah Ambil
MNUG003	PEKERJAAN KEARSIFAN/KEBERSIHAN	2	2	30	46	Kamis	10.00-11.45		Sudah Ambil
AKU0201	PENGANTAR AKUNTANSI 2	3	3	30	46	Selasa	10.00-11.45		Sudah Ambil
MANUG001	PENGANTAR MANAJEMEN	3	3	30	46	Rabu	10.00-11.45		Sudah Ambil
EXOG001	STATISTIKA DASAR	3	3	30	46	Jumat	10.00-11.45		Sudah Ambil

Gambar F.7b



**Sekian  
Terima Kasih**

**Akademik**

